


Customize

使うほどに手に馴染んでゆくツールのように。
CADIASの未来は、ドライバーと共にある。



フォトアタッチ機能

デジタルカメラで撮影した画像やWEBページ上の画像をAddress BookやMedia Playerに貼付可能です。(PCにてImage Editorを利用し、画像を最適化します。)




デジタルカメラ デジタルカメラの画像



AutoPC CADIAS

背景登録

操作画面の背景を変更可能。
背景のデータはあらかじめOSに入っているもの以外にも、CADIASホームページからダウンロードできます。



音声操作コマンドのカスタマイズ

様々な場面で利用できるボイスコマンド。出荷時に設定された語句以外にも好きな言葉を割り付けることができます。

〈初期出荷時〉	→	〈カスタム語句例〉
「スタート」	→	「カシ(開始)」
「メディアプレーヤー」	→	「オンガク(音楽)」
「ブラウザ」	→	「インターネット」等

カスタム辞書登録

語句の変換やよく使う定型文などをオリジナルで登録し、自分なりの辞書をカスタマイズしていくことができます。また、定型文を音声で呼び出すこともできます。



コントロールパネル

バックアップ/リストア

アドレスブックやスケジューラー等の情報やAutoPC CADIASの設定自体をPCカードでバックアップ/リストアできます。個人別にバックアップデータを持てば、1台のAutoPC CADIASがその人専用になります。



Aさん専用の CADIAS
Bさん専用の CADIAS
Cさん専用の CADIAS

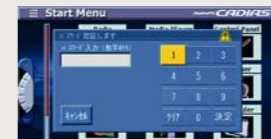
※バックアップ/リストアに関する注意事項はP34をご参照下さい。

【コントロールパネルでの設定可能項目】

- オーディオ系 バス、トレブル、フェダー等。
- 効果音変更
- ボイスコントロールのコマンド(音声認識の言い換え)
- TTSの音量、スピード、ピッチ等
- ダイヤルアップ設定
- カスタムボタン割り付け変更
- ファイル操作
内蔵RAM、CD、PCカード、USBメディア間でのファイルのコピーと削除を行えます。
- バックアップ/リストア
バックアップデータで操作前の状態に復帰できます。
- オーナー情報
- セキュリティ
エンジンをかけるときにパスワードを要求しキャンセルするとプライベートな情報を見られるアプリケーションは表示されません。



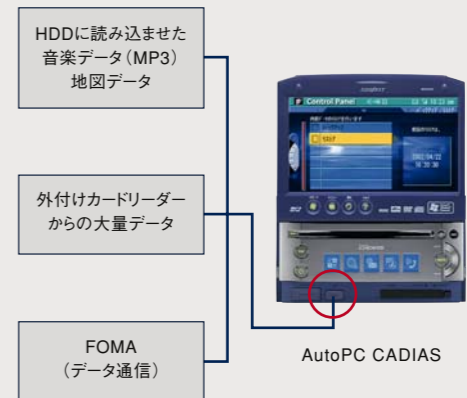
スピーチコマンドの設定



セキュリティ(パスワードの設定)

USB

USBインターフェースに対応。ポートに挿しこむだけで自動認識され、すぐに使える手軽さと、その優れた拡張性から、圧倒的な人気を誇るUSBインターフェースで、HDD、カードリーダーライター、FOMAデータ通信など、USB対応の各種周辺機器と接続できます。
※対応可能なUSBストレージ製品に関しては、動作確認表P33をご確認ください。



対応内容

- 【ハード】
- FOMA
 - USBカードリーダー
 - USB-HDD
 - USBメモリ(サムドライブ)

【各ソフトでUSBに保存/利用可能なデータ】

Media Player	MP3/WMA 画像データ
Mailer	添付ファイル
コントロールパネル	バックアップデータ
AccessNAVI	地図データ 地点・ルート
Browser	ダウンロード ファイル/画像データ
ボイスメモ	ボイスメモファイル
Address Book	音・画像割付
ラジオ/TV	ロゴ画像

※Browserで表示可能な画像形式はP33をご参照下さい。

※写真は装着イメージです。モニターの画面はハメ込み合成です。