

## Google™ ローカル検索・マップルナビ「話せるナビ」



### NX514

Smart Accessリンク ワイド6.2型VGA ワンセグ/  
DVD/SD AVライトナビゲーション

Smart Access



### Intelligent VOICEアプリ サービス概要

ご利用開始日から「3ヶ月」無料  
(全機能利用可能)

プレミアムサービス  
(継続して全機能利用可能) [有料]

フリーサービス  
(音声でGoogle プレイス検索利用可能) [無料]

Intelligent VOICEアプリの魅力を皆さまに体験していただくために、全機能を無料でお使いいただける期間を設定しております。  
無料期間終了後は、定額料金にて全機能を快適にご利用いただけます。

#### ■【無料お試し期間・全機能利用可能】

Intelligent VOICEアプリのご利用開始日から3ヶ月間、  
全機能を無料でご利用いただけます。

#### ■【プレミアムサービス・全機能利用可能】

※料金は変更となる場合がございます。  
プレミアムサービスに登録をしていただくことで、全機能をご利用いただけます。  
<料金(税込み)> ■300円/月 ■1,500円/6ヶ月 ■3,000円/1年

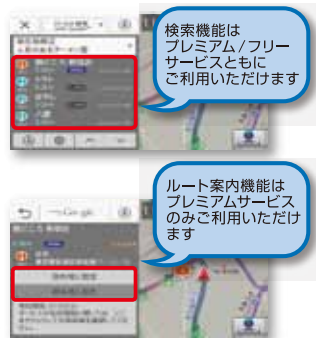
#### ■【フリーサービス・一部機能制限】

3ヶ月間の無料お試し期間終了後、一部機能を除き継続してご利用いただけます。  
<制限される機能> ガイド開始：検索した地点へのルート誘導

#### ■1台のプレミアムサービス登録で、複数のスマートフォンで利用可能！

プレミアムサービス登録を行ったスマートフォンが  
使用しているナビ1台に対してのご利用となります。

※ スマートフォンを利用してプレミアムサービス登録を行なったナビゲーションに対してのご利用となります。



### プレミアムサービス (有料) 購入方法

iPhone®

App Storeにご登録の  
決済方法でご利用いただけます。

Android™

Google Playにご登録の  
決済方法でご利用いただけます。

※ ライセンス 購入の流れ手順詳細につきましては、ホームページをご覧ください。

今までの  
音声認識とは違う！  
驚異の音声認識力

Intelligent VOICE  
powered by Google™

Google™  
ローカル 検索

話せる  
ナビ

3分で  
わかる！

音声検索機能  
How to  
BOOK

対応機種

NX514

カスタマーサポートセンター お客様相談室  
フリーダイヤル 0120-112-140

営業時間 平日 9:30~12:00 13:00~17:00 (土・日・祝・祭日を除く)

詳細はWebで  
クラリオンホームページはこちら  
<http://www.clarion.com>



clarion

# STEP 1 スマホで準備

まずはスマホでアプリをダウンロード!

楽に目的地が  
探せる音声検索!

いますぐ  
使ってみよう!



スマートフォンで  
『Smart Access』  
をダウンロード!

対応スマートフォン

iPhone5s / iPhone 5c / iPhone5 /  
iPhone 4S/ iPhone 4、Android (OS 4.0以降)

iPhone®  
をお使いの方



App Store  
アプリを起動。

Android™  
をお使いの方



Google Play  
アプリを起動。

アプリは無料で  
ダウンロードできます。

※アプリのダウンロード・利用時に通信が発生する場合は、  
パケット通信料が発生します。パケット通信料については、  
お客様のご負担となります。

『Smart Access』  
アプリをダウンロード

検索画面で「smart access」と入力



さらにカンタン

QRコードリーダーをお持ちの方は  
こちらからでもOK!!

iPhone®  
をお使いの方



< App Store >

Smart Access アプリ



< Google Play™ ストア >

Android™  
をお使いの方

スマホで設定

ナビで設定

話してみよう

●“Made for iPod” and “Made for iPhone” mean that an electronic accessory has been designed to connect specifically to iPod or iPhone, respectively, and has been certified by the developer to meet Apple performance standards.

Apple is not responsible for the operation of this device or its compliance with safety and regulatory standards. Please note that the use of this accessory with iPod or iPhone may affect wireless performance. App Store, Apple, iPhone and iPod are trademarks of Apple Inc., registered in the U.S. and other countries.

●iOSはCiscoの米国およびその他の国における登録商標であり、ライセンスに基づき使用されています。●Google、AndroidTM、AndroidTM ロゴ、YouTube、YouTube ロゴ、Google PlayTM は、Google Inc.の商標または登録商標です。●Bluetooth®および米国 Bluetooth SIG, Inc.の登録商標です。●スマートフォン連携を利用する場合、スマートフォンの通信料が発生します。契約携帯電話の料金プランなどをご確認の上ご利用ください。

# STEP 2 ナビで設定

スマホとカーナビをつなげよう！

Bluetooth®と  
ペアリング完了！

1 ナビ本体の  
「メニュー」ボタンを押し  
メインメニューから



2 設定画面から



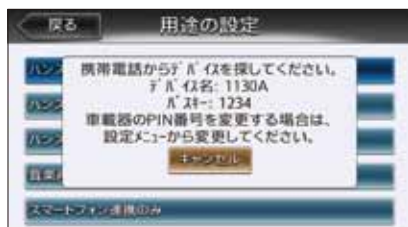
3 携帯機器の設定画面から



4 用途の設定画面から  
(用途に合わせて選択)




5 デバイス名/  
パスキー表示画面



6 スマホの設定項目から  
Bluetooth設定をします

※機種によっては設定方法が異なる場合があります。  
詳しくはスマホ側取扱説明書の  
Bluetooth接続をご覧ください。



7 スマホ画面に  
表示されるデバイス名  
(機器名) リストから  
「CAR-BT」を選択。  
スマホの機種によっては  
パスキー「1234」を入力。

※スマホの機種によってはパスキーの入力が  
必要です。画面上に表示されたパスキーを  
入力して下さい。

8 設定完了画面



または  
iPhoneなら

USBケーブル接続でも  
連携可能、Bluetooth  
設定不要で  
すぐに使用可能！

但し電話発信にはBluetooth接続が必要です。

アプリが起動していれば、  
ポケットに入れていても、  
連携可能！



スマホで設定

ナビで設定

話してみよう

## STEP 3 あらゆる機能を声で操作!

# Intelligent VOICE

powered by Google™

新しくなった『Intelligent VOICE』は、Google™の音声認識技術により、  
話しかけるだけで情報検索や目的地設定などができ、  
その他にも「電話をかける」「メッセージ(SMS)送信\*」も  
声で操作できます。※Android™のみ



ご用件は何でしょう?



「目的地検索」はもちろん、「電話をかける」「メッセージ(SMS)送信\*」も声で操作できます。スマートフォンに専用アプリをダウンロードすれば、あとはナビと接続するだけ。より安全に快適に、あなたに最良のドライブパートナーの誕生です。

Intelligent VOICE だから、ハンドルを握ったまま安全に操作

マイクボタンから、  
ワンタッチで起動できます。



専用ボタンを押すだけで発話画面になります。

モード切り替えも  
音声で操作できます。



詳しくは次のページへ

スマホで設定

ナビで設定

話してみよう



目的地を  
探す

検索したい言葉で話してみよう!



発話ボタンを押して、**ピッ**と鳴ってから  
マイクへ向かって話しかけてください。



NX514



ナビと対話し、  
人気サイトの情報から検索

グルメ  
検索

『グルメ検索』と  
発話してください。

グルメ検索で  
早口言葉や  
おもしろトーク、  
ナビとの対話が  
楽しめます。

目的地を絞り込むためナビが  
条件を問いかけます。



対話による音声検索に  
切り替わります。



ピッと鳴ったら、『食いたい  
料理ジャンル』をお話し下さい。

検索番号を  
発話すれば、  
『お店の詳細情報』を  
表示することも  
可能です。



中華で  
検索します。



予算や  
シチュエーション、  
条件等々、  
ナビゲーションと  
対話をしながら  
検索します。

『目的地に設定する』、『そこへ行く』、  
『ここへ行く』等を発話することで  
目的地に設定することが可能です。

もっと探したい!



『Google検索』  
もしくは  
『ローカル検索』と  
発話すれば、  
『ローカル  
検索モード』に  
切り替わります。

Google™の  
膨大な情報から検索

Google™  
ローカル 検索

思いついたワードを  
発話してください。

あいまいな発話でも検索できます。



近くの人気のあるラーメン屋で  
検索します。

検索番号を発話すれば、  
『お店の口コミ情報』を  
表示することも可能です。



『目的地に設定する』  
『そこへ行く』『ここへ行く』で  
目的地に設定することが  
可能です。

こんなに便利な  
使い方もできる!

履歴!

音声でお気に入りや  
履歴から目的地に設定

自宅に  
帰りたい!



自宅へのルートも  
音声検索

電話をかける!



詳細から電話を発信

スマホで設定

ナビで設定

話してみよう

電話を  
かける

# 名前を言って電話がかけられる!



連絡帳に登録された名前を言うだけで、電話発信

電話をかける



どなたに電話しますか?

鈴木忠彦さん



鈴木忠彦さんの携帯に  
電話します

ナビと接続したスマートフォンの連絡帳登録者へ発信ができます。

●(登録者名)が複数の場合でも

田中さん



田中さんが複数見つかりました「1番」のように番号を言うと、選択することができます。

2番

候補が複数検索された場合は、検索結果をリスト一覧で表示します。

●「(登録者名)に電話する」で一発発信

ご用件は何でしょう?

高橋俊一さんに電話する



高橋俊一さんの携帯に電話します

メッセージ(SMS)\*を送る  
※Android™のみ

# 声でメッセージが送れる

さらにAndroidスマホをお使いの方にはこんな機能も!

SMS

声だけでメッセージ(SMS)を送信できる

※Android™のみ

メッセージを送る



どなたにメッセージを送りますか?

鈴木忠彦さん



鈴木忠彦さんにメッセージを送ります。どのような内容で送りますか? 10秒以内でお話してください。

渋滞のため  
20分遅れます



本文の内容は「渋滞のため20分遅れます」です。送信する場合は、「送信」とお話しください。修正する場合は、「修正」とお話しください。

送信

ナビと接続したスマートフォンの連絡帳登録者へ送信ができます。

●「(登録者名)にメッセージを送る」で一発発信

奥山園子さんにメッセージを送る



奥山園子さんにメッセージを送ります。どのような内容で送りますか? 10秒以内でお話してください。

●(登録者名)が複数の場合でも

田中さんにメッセージを送る



田中さんが複数見つかりました。「1番」のように番号を言うと、選択することができます。

2番

候補が複数検索された場合は、検索結果をリスト一覧で表示します。

POINT 1

音声検索と  
スマートフォン連携  
充実の先進機能を搭載

スマホ連携で  
アプリが楽しめる  
iPhone/  
Androidに対応。



POINT 2

頼りになる  
相棒と  
対話で検索  
「話せるナビ」



イタリアンを  
食べたいんだけど  
オススメは「トラットリア  
クラリオ」です。  
おいくらで探しますか?



POINT 3

週末のドライブは  
おまかせ  
「マッフルナビ5」  
(2014年度版地図)



スマホで設定

ナビで設定

話してみよう