

Google™ ローカル検索・ワザあり検索「話せるナビ」



NX714

Smart Access/リンク ワイドVGA 地上デジタルTV/
DVD/SD AVナビゲーション



NX714W

Smart Access/リンク 200mmワイドVGA 地上デジタルTV/
DVD/SD AVナビゲーション



NX614

Smart Access/リンク ワイドVGA 地上デジタルTV/
DVD/SD AVナビゲーション



NX614W

Smart Access/リンク 200mmワイドVGA 地上デジタルTV/
DVD/SD AVナビゲーション



Intelligent VOICEアプリ サービス概要

ご利用開始日から「3ヶ月」無料
(全機能利用可能)

プレミアムサービス
(継続して全機能利用可能)【有料】

フリーサービス
(音声でGoogle プレイ検索利用可能)【無料】

Intelligent VOICEアプリの魅力を皆さまに体験していただくために、全機能を無料でお使いいただける期間を設定しております。
無料期間終了後は、定額料金にて全機能を快適にご利用いただけます。

■【無料お試し期間・全機能利用可能】

Intelligent VOICEアプリのご利用開始日から3ヶ月間、
全機能を無料でご利用いただけます。

■【プレミアムサービス・全機能利用可能】

※料金は変更となる場合がございます。
プレミアムサービスに登録をすることで、全機能をご利用いただけます。
<料金(税込み)> ■300円/月 ■1,500円/6ヶ月 ■3,000円/1年

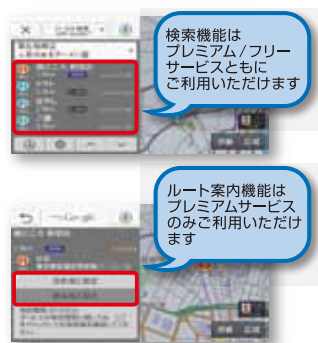
■【フリーサービス・一部機能制限】

3ヶ月間の無料お試し期間終了後、一部機能を除き継続してご利用いただけます。
<制限される機能> ガイド開始：検索した地点へのルート誘導

■ 1台のプレミアムサービス登録で、複数のスマートフォンで利用可能！

プレミアムサービス登録を行ったスマートフォンが
使用しているナビ1台に対してのご利用となります。

※ スマートフォンを利用してプレミアムサービス登録を行なったナビゲーションに対してのご利用となります。



検索機能は
プレミアム/フリー
サービスともに
ご利用いただけます

ルート案内機能は
プレミアムサービスの
みご利用いただけます

プレミアムサービス (有料) 購入方法

iPhone®

App Storeにご登録の
決済方法でご利用いただけます。

Android™

Google Playにご登録の
決済方法でご利用いただけます。

※ ライセンス 購入の流れ手順詳細につきましては、ホームページをご覧ください。

カスタマーサポートセンター お客様相談室
フリーダイヤル 0120-112-140

営業時間 平日 9:30~12:00 13:00~17:00 (土・日・祝・祭日を除く)

詳細はWebで
クラリオンホームページはこちら
<http://www.clarion.com>



14AJY021

今までの
音声認識とは違う！
驚異の音声認識力

Intelligent VOICE
powered by Google™

Google™ 話せる
ローカル検索 ナビ

3分で
わかる！

音声検索機能
How to
BOOK

対応機種

NX714/NX714W
NX614/NX614W

clarion

STEP 1 スマホで準備

まずはスマホでアプリをダウンロード！

楽に目的地が
探せる音声検索！

いますぐ
使ってみよう！



スマートフォンで
『Smart Access 4Car』
をダウンロード！

対応スマートフォン

iPhone5s / iPhone 5c / iPhone5 /
iPhone 4S/ iPhone 4、Android (OS 4.0以降)

iPhone®
をお使いの方



App Store
アプリを起動。

Android™
をお使いの方



Google Play
アプリを起動。

アプリは無料で
ダウンロードできます。

※アプリのダウンロード・利用時に通信が発生する場合は、
パケット通信料が発生します。パケット通信料については、
お客様のご負担となります。

『Smart Access 4car』
アプリをダウンロード

検索画面で「smart access 4car」と入力



さらにカンタン

QRコードリーダーをお持ちの方は
こちらからでもOK!!

iPhone®
をお使いの方



< App Store >



< Google Play™ストア >

Android™
をお使いの方

スマホで設定

ナビで設定

話してみよう

STEP 2 ナビで設定

スマホとカーナビをつなげよう！

Bluetooth®と
ペアリング完了！

1 ナビ本体の「メニュー」ボタンを押し メインメニューから




2 設定画面から



3 Bluetooth画面から



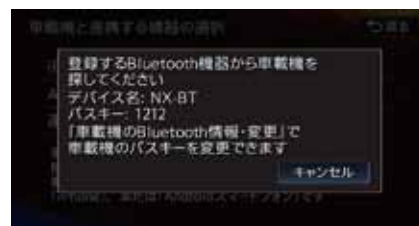
4 機器登録画面から



5 連携機器選択画面から




6 パスキー表示画面



7 スマホの設定項目からBluetooth設定をします

※機種によっては設定方法が異なる場合があります。
詳しくはスマホ側取扱説明書のBluetooth接続をご覧ください。



8 スマホ画面に 表示されるデバイス名 (機器名) リストから 「NX-BT」を選択。 スマホの機種によっては パスキー「1212」を入力。

※スマホの機種によってはパスキーの入力が必要です。画面上に表示されたパスキーを入力して下さい。



または
iPhoneなら

USBケーブル接続でも
連携可能、Bluetooth
設定不要で
すぐに使用可能！

但し電話発信にはBluetooth接続が必要です。

アプリが起動していれば、
ポケットに入れていても、
連携可能！



スマホで設定

ナビで設定

話してみよう

STEP 3 あらゆる機能を声で操作!

Intelligent VOICE

powered by Google™

新しくなった『Intelligent VOICE』は、Google™の音声認識技術により、
話しかけるだけで情報検索や目的地設定などができ、
その他にも「電話をかける」「メッセージ(SMS)送信*」
「音楽再生」も声で操作できます。*Android™のみ

あらゆる機能を声で
操作できます。



ご用件は何でしょう?



「目的地検索」はもちろん、「電話をかける」「メッセージ(SMS)送信*」「音楽再生」も声で操作できます。スマートフォンに専用アプリをダウンロードすれば、あとはナビと接続するだけ。より安全に快適に、あなたに最良のドライブパートナーの誕生です。

Intelligent VOICE だから、ハンドルを握ったまま安全に操作



マイクボタンや画面から、
ワンタッチで起動できます。



押しやすい場所に用意した専用ボタンを押すだけで発話画面になります。



メニュー画面 Smart Accessからでも起動できます。

モード切り替えも
音声で操作できます。



詳しくは次のページへ

スマホで設定

ナビで設定

話してみよう

目的地を
探す

検索したい言葉で話してみよう!

Intelligent VOICE
powered by Google



発話ボタンを押して、**ピッ**と鳴ってから
マイクへ向かって話しかけてください。



NX714/NX614



NX714W/NX614W



ナビと対話し、
人気サイトの情報から検索

グルメ
検索

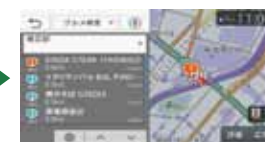
『グルメ検索』と
発話してください。

目的地を絞り込むためナビが
条件を問います。

グルメ検索で
早口言葉や
おもしろトーク、
ナビとの対話が
楽しめます。



対話による音声検索に
切り替わります。



ピッと鳴ったら、『食べたい
料理ジャンル』をお話し下さい。

検索番号を
発話すれば、
『お店の詳細情報』を
表示することも
可能です。



和食で
検索します。



予算や
シチュエーション、
条件等々、
ナビゲーションと
対話をしながら
検索します。

『目的地に設定する』、『そこへ行く』、
『ここへ行く』等を発話することで
目的地に設定することが可能です。

もっと探したい!



『Google検索』
もしくは
『ローカル検索』と
発話すれば、
『ローカル
検索モード』に
切り替わります。

Google™の
膨大な情報から検索

Google™
ローカル 検索

思いついたワードを
発話してください。

あいまいな発話でも検索できます。



近くの人気のあるラーメン屋で
検索します。

検索番号を発話すれば、
『お店の口コミ情報』を
表示することも可能です。



『目的地に設定する』
『そこへ行く』『ここへ行く』で
目的地に設定することが
可能です。

こんなに便利な使い方もできる!

履歴!



音声でお気に入りや
履歴から目的地に設定

自宅!



自宅へのルートも
音声検索

コンビニ
アイコン
表示して!



アイコンを音声で表示

有料優先に
変更して!



ルート探索やルート変更も
音声で操作が可能

スマホで設定

ナビで設定

話してみよう

電話を
かける

名前を言って電話がかけられる!

音楽を
聴く

声で検索して音楽がかけられる!



連絡帳に登録された名前を言うだけで、電話発信

電話をかける

どなたに電話しますか?

鈴木忠彦さん

鈴木忠彦さんの携帯に
電話します



ナビと接続したスマートフォンの連絡帳登録者へ発信ができます。

● (登録者名)が複数の場合でも

田中さん

田中さんが複数見つかりました
「1番」のように番号を
言うと、選択する
ことができます。

2番

候補が複数検索された場
合は、検索結果をリスト
一覧で表示します。

● 「(登録者名)に電話する」で一発発信

ご用件は何でしょう?

高橋俊一さん
に電話する

高橋俊一さんの
携帯に電話します



お好みの音楽を声で検索して快適ドライブ

音楽を
きく

何を聴きますか?

クラリーガールを
きく



ナビと接続したスマートフォンに収録
された楽曲から再生します。

● アーティスト名・アルバム名・曲名も発話で一発検索

リズムを
きく



メッセージ
(SMS)*を
送る

※Android™のみ

声でメッセージが送れる

さらにAndroidスマホをお使いの方にはこんな機能も!



声だけでメッセージ(SMS)を送信できる

※Android™のみ

メッセージ
を送る



どなたにメッセージを
送りますか?

鈴木忠彦さん

鈴木忠彦さんにメッセージを
送りますか? 10秒以内で
お話しください。

渋滞のため
20分遅れます



本文の内容は
「渋滞のため20分遅れます」
です。送信する場合は、
「送信」とお話しください。
修正する場合は、「修正」と
お話しください。

送信

ナビと接続した
スマートフォンの連絡帳
登録者へ送信ができます。

● 「(登録者名)にメッセージを送る」で一発発信

奥山園子さん
にメッセージを
送る



奥山園子さんにメッセージを送ります。
どのような内容で送りますか?
10秒以内でお話しください。

● (登録者名)が複数の場合でも

田中さんに
メッセージを
送る



田中さんが複数見つかりました。
「1番」のように番号を言うと、
選択することができます。

2番

候補が複数検索された場合は、
検索結果をリスト一覧で表示します。